

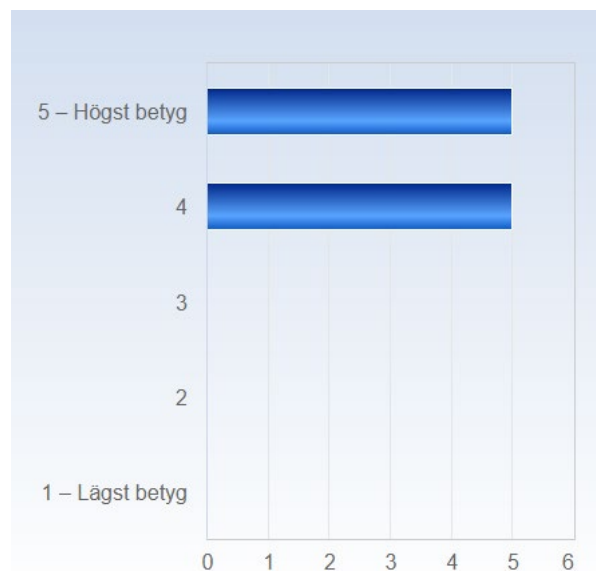
Avancerad kvalitativ metodik utvärdering VT23

Antal respondenter: 14
Antal svar: 10
Svarsfrekvens: 71,43 %

Kursutvärdering Avancerad kvalitativ metodik VT23

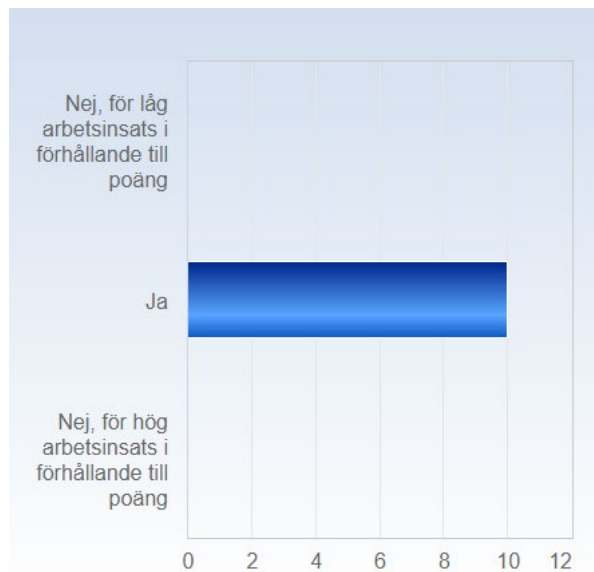
Helhetsbedömning

Vilket betyg ger du kursen som helhet?	Antal svar
5 – Högst betyg	5 (50,0%)
4	5 (50,0%)
3	0 (0,0%)
2	0 (0,0%)
1 – Lägst betyg	0 (0,0%)
Summa	10 (100,0%)



	Medelvärde	Min	Median	Max
Vilket betyg ger du kursen som helhet?	4,5	4,0	4,5	5,0

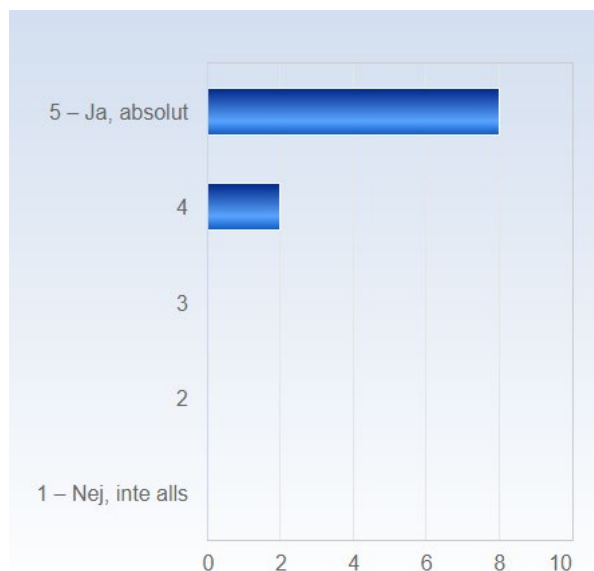
Anser du att de poäng kursen ger motsvarar den arbetsinsats som krävs för att uppnå lärandemålen?	Antal svar
Nej, för låg arbetsinsats i förhållande till poäng	0 (0,0%)
Ja	10 (100,0%)
Nej, för hög arbetsinsats i förhållande till poäng	0 (0,0%)
Summa	10 (100,0%)



	Medelvärde	Min	Median	Max
Anser du att de poäng kursen ger motsvarar den arbetsinsats som krävs för att uppnå lärandemålen?	2,0	2,0	2,0	2,0

Har kursen varit relevant för dig som forskare i stort?

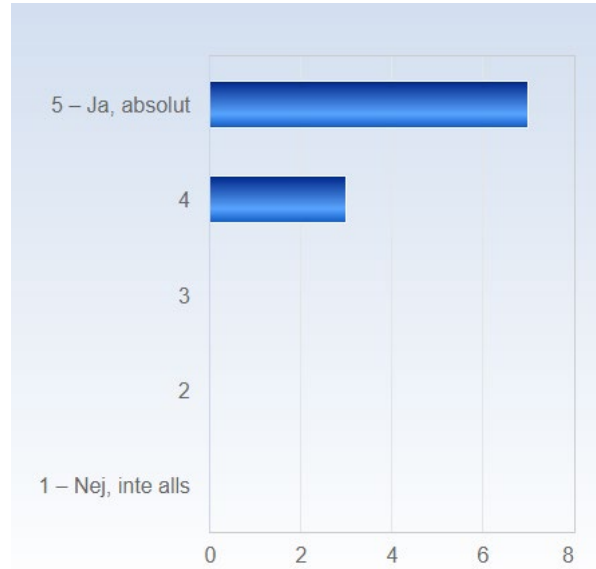
Har kursen varit relevant för dig som forskare i stort?	Antal svar
5 – Ja, absolut	8 (80,0%)
4	2 (20,0%)
3	0 (0,0%)
2	0 (0,0%)
1 – Nej, inte alls	0 (0,0%)
Summa	10 (100,0%)



	Medelvärde	Min	Median	Max
Har kursen varit relevant för dig som forskare i stort?	4,8	4,0	5,0	5,0

Har kursen varit relevant för dig inom ditt eget forskningsprojekt?

Har kursen varit relevant för dig inom ditt eget forskningsprojekt?	Antal svar
5 – Ja, absolut	7 (70,0%)
4	3 (30,0%)
3	0 (0,0%)
2	0 (0,0%)
1 – Nej, inte alls	0 (0,0%)
Summa	10 (100,0%)

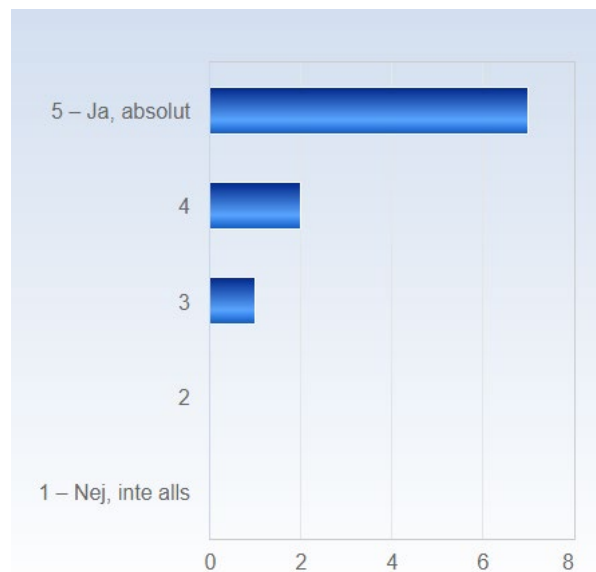


	Medelvärde	Min	Median	Max
Har kursen varit relevant för dig inom ditt eget forskningsprojekt?	4,7	4,0	5,0	5,0

Mål och innehåll

Har kursens mål varit tydliga?

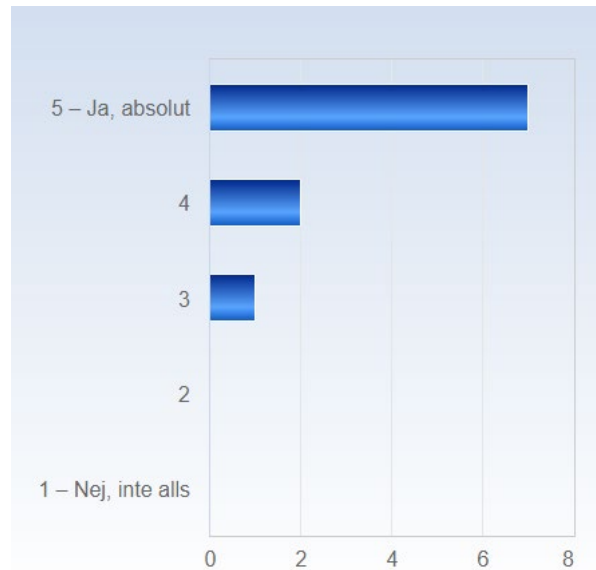
Har kursens mål varit tydliga?	Antal svar
5 – Ja, absolut	7 (70,0%)
4	2 (20,0%)
3	1 (10,0%)
2	0 (0,0%)
1 – Nej, inte alls	0 (0,0%)
Summa	10 (100,0%)



	Medelvärde	Min	Median	Max
Har kursens mål varit tydliga?	4,6	3,0	5,0	5,0

Har kursens ämnesmässiga innehåll varit relevant för att uppnå lärandemålen?

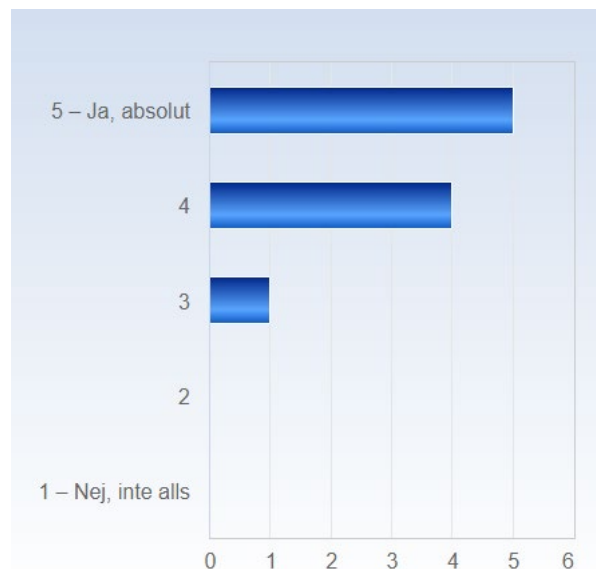
Har kursens ämnesmässiga innehåll varit relevant för att uppnå lärandemålen?	Antal svar
5 – Ja, absolut	7 (70,0%)
4	2 (20,0%)
3	1 (10,0%)
2	0 (0,0%)
1 – Nej, inte alls	0 (0,0%)
Summa	10 (100,0%)



	Medelvärde	Min	Median	Max
Har kursens ämnesmässiga innehåll varit relevant för att uppnå lärandemålen?	4,6	3,0	5,0	5,0

Har arbetsformerna i kursen varit anpassade till lärandemålen?

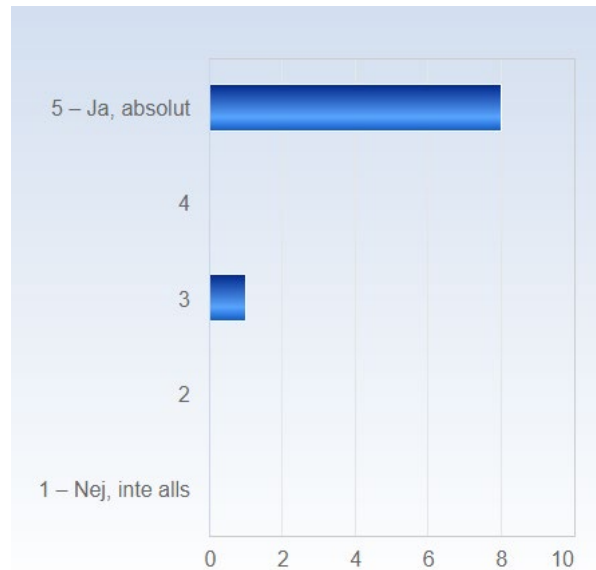
Har arbetsformerna i kursen varit anpassade till lärandemålen?	Antal svar
5 – Ja, absolut	5 (50,0%)
4	4 (40,0%)
3	1 (10,0%)
2	0 (0,0%)
1 – Nej, inte alls	0 (0,0%)
Summa	10 (100,0%)



	Medelvärde	Min	Median	Max
Har arbetsformerna i kursen varit anpassade till lärandemålen?	4,4	3,0	4,5	5,0

Har kursens examinerande moment varit relevanta i relation till lärandemålen?

Har kursens examinerande moment varit relevanta i relation till lärandemålen?	Antal svar
5 – Ja, absolut	8 (88,9%)
4	0 (0,0%)
3	1 (11,1%)
2	0 (0,0%)
1 – Nej, inte alls	0 (0,0%)
Summa	9 (100,0%)

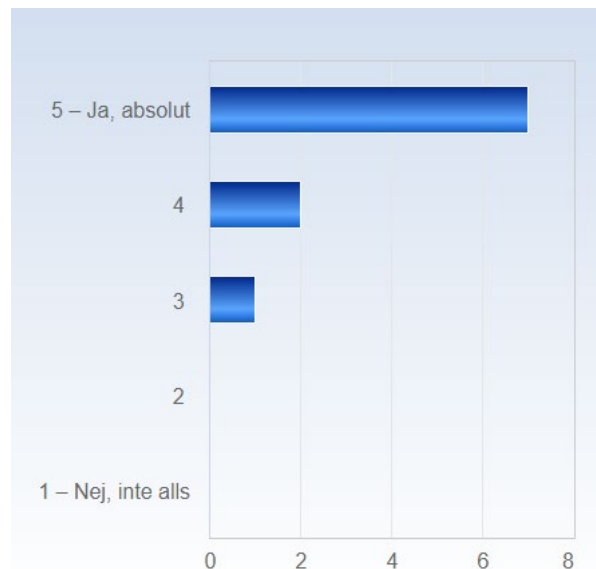


	Medelvärde	Min	Median	Max
Har kursens examinerande moment varit relevanta i relation till lärandemålen?	4,8	3,0	5,0	5,0

Lärarinsatser och administration

Har kursens pedagogiska genomförande varit till stöd för lärandet?

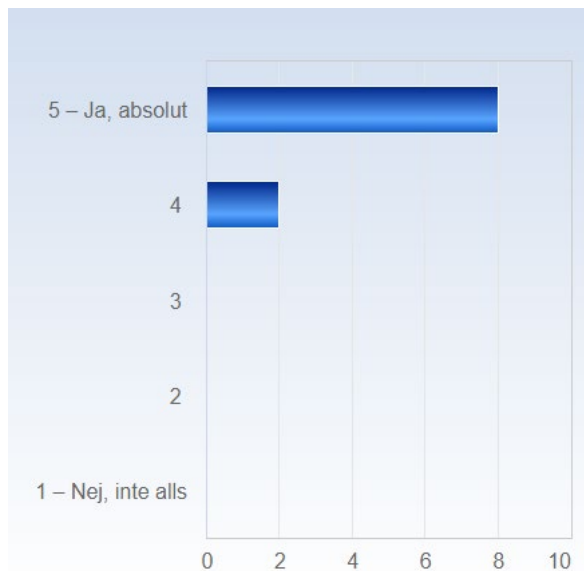
Har kursens pedagogiska genomförande varit till stöd för lärandet?	Antal svar
5 – Ja, absolut	7 (70,0%)
4	2 (20,0%)
3	1 (10,0%)
2	0 (0,0%)
1 – Nej, inte alls	0 (0,0%)
Summa	10 (100,0%)



	Medelvärde	Min	Median	Max
Har kursens pedagogiska genomförande varit till stöd för lärandet?	4,6	3,0	5,0	5,0

Har kommunikationen med kursledningen fungerat tillfredsställande?

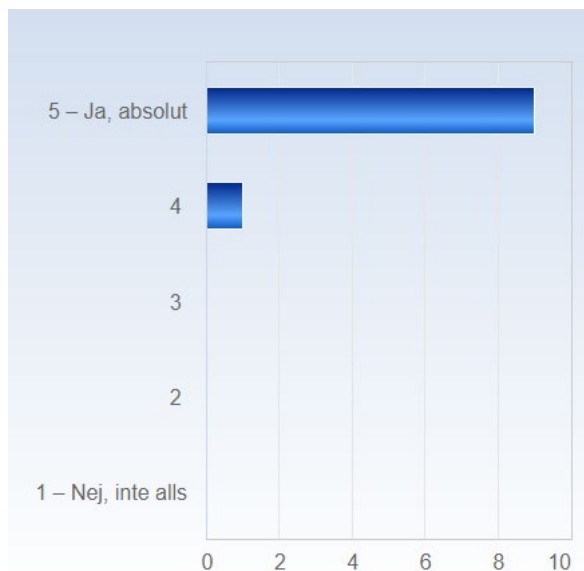
Har kommunikationen med kursledningen fungerat tillfredsställande?	Antal svar
5 – Ja, absolut	8 (80,0%)
4	2 (20,0%)
3	0 (0,0%)
2	0 (0,0%)
1 – Nej, inte alls	0 (0,0%)
Summa	10 (100,0%)



	Medelvärde	Min	Median	Max
Har kommunikationen med kursledningen fungerat tillfredsställande?	4,8	4,0	5,0	5,0

Fungerade antagningsprocessen på ett bra sätt?

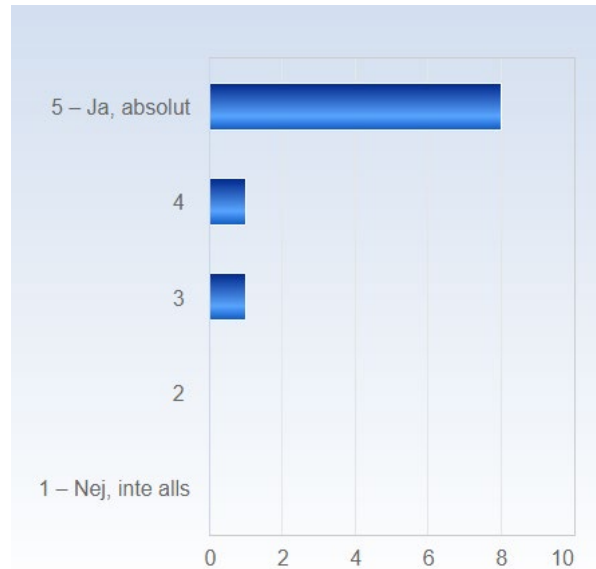
Fungerade antagningsprocessen på ett bra sätt?	Antal svar
5 – Ja, absolut	9 (90,0%)
4	1 (10,0%)
3	0 (0,0%)
2	0 (0,0%)
1 – Nej, inte alls	0 (0,0%)
Summa	10 (100,0%)



	Medelvärde	Min	Median	Max
Fungerade antagningsprocessen på ett bra sätt?	4,9	4,0	5,0	5,0

Var informationen före och under kurs tiden (anvisningar, studiehandledning) tillfredsställande?

Var informationen före och under kurs- tiden (anvisningar, studiehandledning) tillfredsställande?	Antal svar
5 – Ja, absolut	8 (80,0%)
4	1 (10,0%)
3	1 (10,0%)
2	0 (0,0%)
1 – Nej, inte alls	0 (0,0%)
Summa	10 (100,0%)

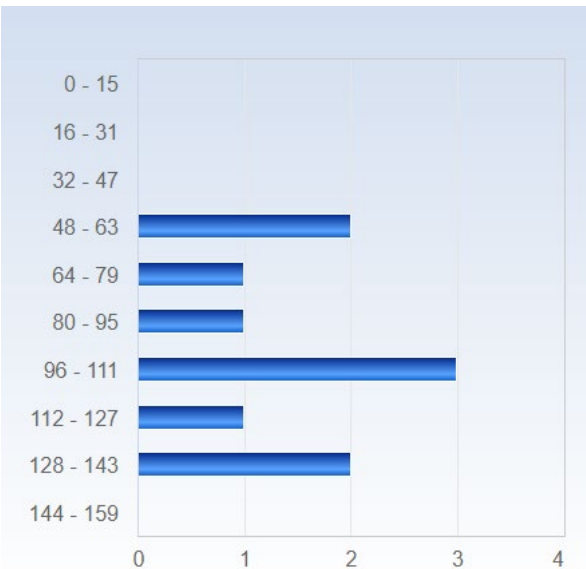


	Medelvärde	Min	Median	Max
Var informationen före och under kurs tiden (anvisningar, studiehandledning) tillfredsställande?	4,7	3,0	5,0	5,0

Egen insats i kursen

Uppskatta hur många timmar totalt (schemalagd tid plus egna studier) som du har ägnat åt denna kurs:

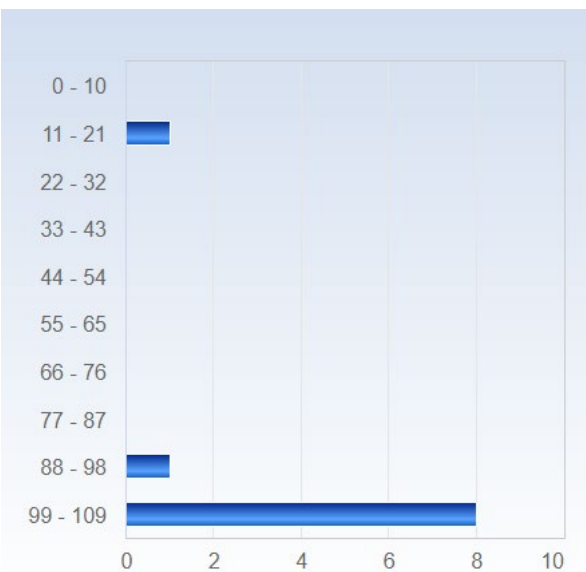
Uppskatta hur många timmar totalt (schemalagd tid plus egna studier) som du har ägnat åt denna kurs:	Antal svar
0 - 15	0 (0,0%)
16 - 31	0 (0,0%)
32 - 47	0 (0,0%)
48 - 63	2 (20,0%)
64 - 79	1 (10,0%)
80 - 95	1 (10,0%)
96 - 111	3 (30,0%)
112 - 127	1 (10,0%)
128 - 143	2 (20,0%)
144 - 159	0 (0,0%)
Summa	10 (100,0%)



	Medelvärde	Min	Median	Max
Uppskatta hur många timmar totalt (schemalagd tid plus egna studier) som du har ägnat åt denna kurs:	95,8	50,0	100,0	130,0

Uppskatta hur stor andel (%) av de schemalagda momenten som du har deltagit i

Uppskatta hur stor andel (%) av de schemalagda momenten som du har deltagit i	Antal svar
0 - 10	0 (0,0%)
11 - 21	1 (10,0%)
22 - 32	0 (0,0%)
33 - 43	0 (0,0%)
44 - 54	0 (0,0%)
55 - 65	0 (0,0%)
66 - 76	0 (0,0%)
77 - 87	0 (0,0%)
88 - 98	1 (10,0%)
99 - 109	8 (80,0%)
Summa	10 (100,0%)



	Medelvärde	Min	Median	Max

Uppskatta hur stor andel (%) av de schemalagda momenten som du har deltagit i	91,3	18,0	100,0	100,0
---	------	------	-------	-------

